



Să-l ajutăm pe Moș Crăciun!

(adunarea și scăderea numerelor
naturale în centrul 0-31)
- clasa 1 -

înv. Veronica Grozavu

**Dragii mei,
Ajutati-l pe Moș Crăciun
(știți el este om bătrân)
Cu bine traseul să-l parcurgă
de sărbători, la voi, cu daruri să ajungă!**

Concurați!

**Exerciții și probleme
gândiți, socotiți și rezolvați!**

**Moș Crăciun în sanie va putea urca
și cu Rudolf, spre voi, va pleca.**

Semnat,

MOȘ NICOLAE




SARCINA 1: răspundeți la întrebări!


*** - Cum se numesc numerele care se adună/scad?**

- Cum se numește rezultatul adunării/scăderii?

*** - Ce semn ne indică operația de adunare?**

- Ce semn ne indică operația de scădere ?





SARCINA 2: Rezolvați independent!

- Aflați suma numerelor scrise pe mănuși.
- Aflați diferența numerelor scrise pe fulgii de zăpadă.
- Adaugă la 9 vecinii lui.
- Scade din 18 pe predecesorul lui.
- Află numărul cu 5 mai mare decât 22.
- Care număr este cu 11 mai mic decât 25 ?





SARCINA 3: Rezolvați în perechi cele două probleme în versuri!

17 oameni de zăpadă

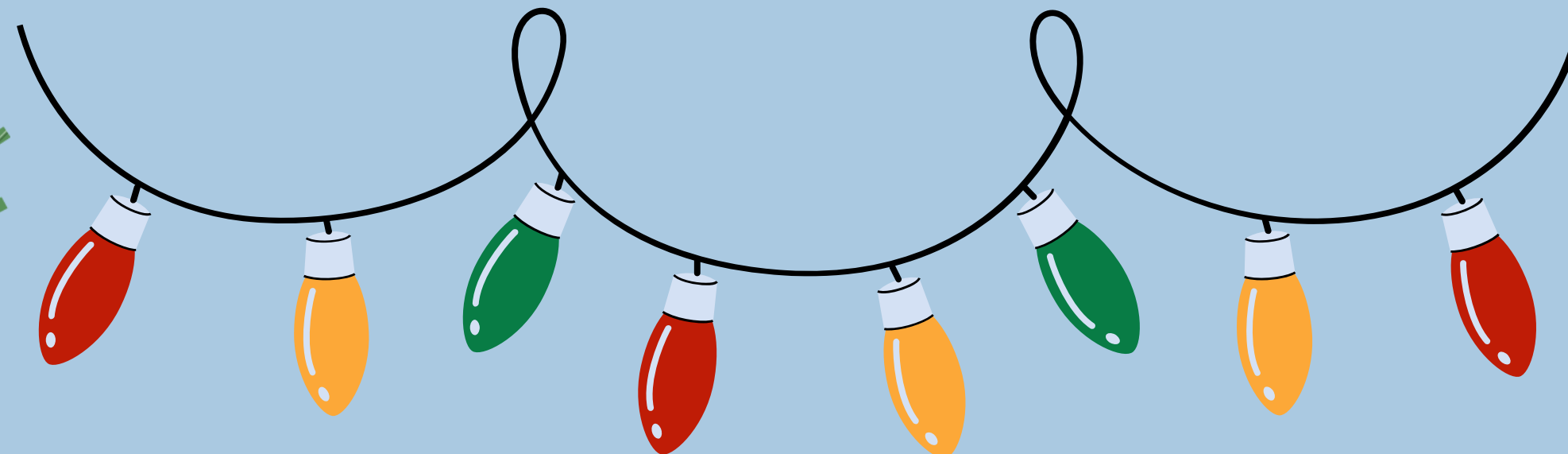
Erau la noi în ogradă.

Soarele a răsărit

Și 9 din ei a topit.


Stau acum și mă gândesc

Câți au rămas? Socotesc!





**Dana croșeta mănuși
Pentru cele 8 păpuși,
Dar nu știe a socoti.
Hai s-o ajutăm, copii!
Cine să-i spună ar putea
Câte mănuși să facă ea?**



***Ascultați povestea!**



***În echipe rezolvați următoarele 2 sarcini:**


1. scrieți pe postit o operație de adunare și una de scădere, folosind nr. formate din ZU, care să aibă ca rezultat numărul iezilor din poveste.

2. recunoașteți:

A *povestea*

B *autorul*

C *personajele*





**VĂ FELICIT
PENTRU FELUL ÎN CARE AȚI LUCRAT ȘI AȚI
REUȘIT CU TOȚII SĂ-I ELIBERAȚI DRUMUL
LUI MOȘ CRĂCIUN!
ACESTA VA REUȘI SĂ AJUNGĂ LA TIMP SĂ ÎMPARTĂ
DARURI TUTUROR COPIILOR.**

