

GRĂDINIȚA CU PROGRAM PRELUNGIT NR.8
SIGHETU MARMĂȚIEI
MARAMUREȘ


MAGIA GRĂDINIȚEI

COORDONATOR:
BOICIOC TUNDE ERIKA

AUXILIAR DIDACTIC PENTRU ÎNVĂȚĂMÂNTUL
PREȘCOLAR



Găsește umbra florilor. Denumește culorile fiecărei flori.




Găsește umbra legumelor. Denumește legumele




Încercuiește și denumește intrusul.





Decupează cerculețele și lipește-le în contur pentru întregirea imaginii.



Desenează piciorușele paianjenilor, respectând culorile.



Ajută ursulețul sa ajungă la miere respectând ordinea crescătoare a numerelor.

		1	3	5	8
		2	3	8	9
2	4	9	4	7	3
3	2	6	5	8	2
5	4	7	10		
9	10	8	9		

Exploratori prin cartier

Cartierul este mereu plin de aventuri!
Bifează fiecare element pe care-l observi în plimbările tale prin cartier.



O pisică



O floare



Un câine



Cărămizi



Un brad



Coș de gunoi



Un cărucior



O bancă



Un porumbel



O bicicletă



Pietre



Un trifoi



O vrăbiuță



Un hidrant



E e



1. Bifează imaginile a căror denumire încep cu sunetul „e”!



2. Identifică poziția sunetului „e” în fiecare cuvânt pronunțat, bifând caseta potrivită (la început/ în interior/la sfârșit).

<input type="checkbox"/>	<input type="checkbox"/>	<input type="checkbox"/>	<input type="checkbox"/>	<input type="checkbox"/>	<input type="checkbox"/>

3. Desparte în silabe cuvintele. Identifică sunetul „e” și colorează bulina corespunzătoare.



○ ○○ ○○

○ ○ ○○

○ ○ ○○

○ ○ ○○○

4. Unește litera mare de tipar cu cea mică de tipar!

A U M N I E

u m a i e n

ÎNCERCUIEȘTE LITERA A



AVION



AC



ANANAS



RACHETĂ



STEA



CARTE



ARICI



BROASCĂ




VAZĂ

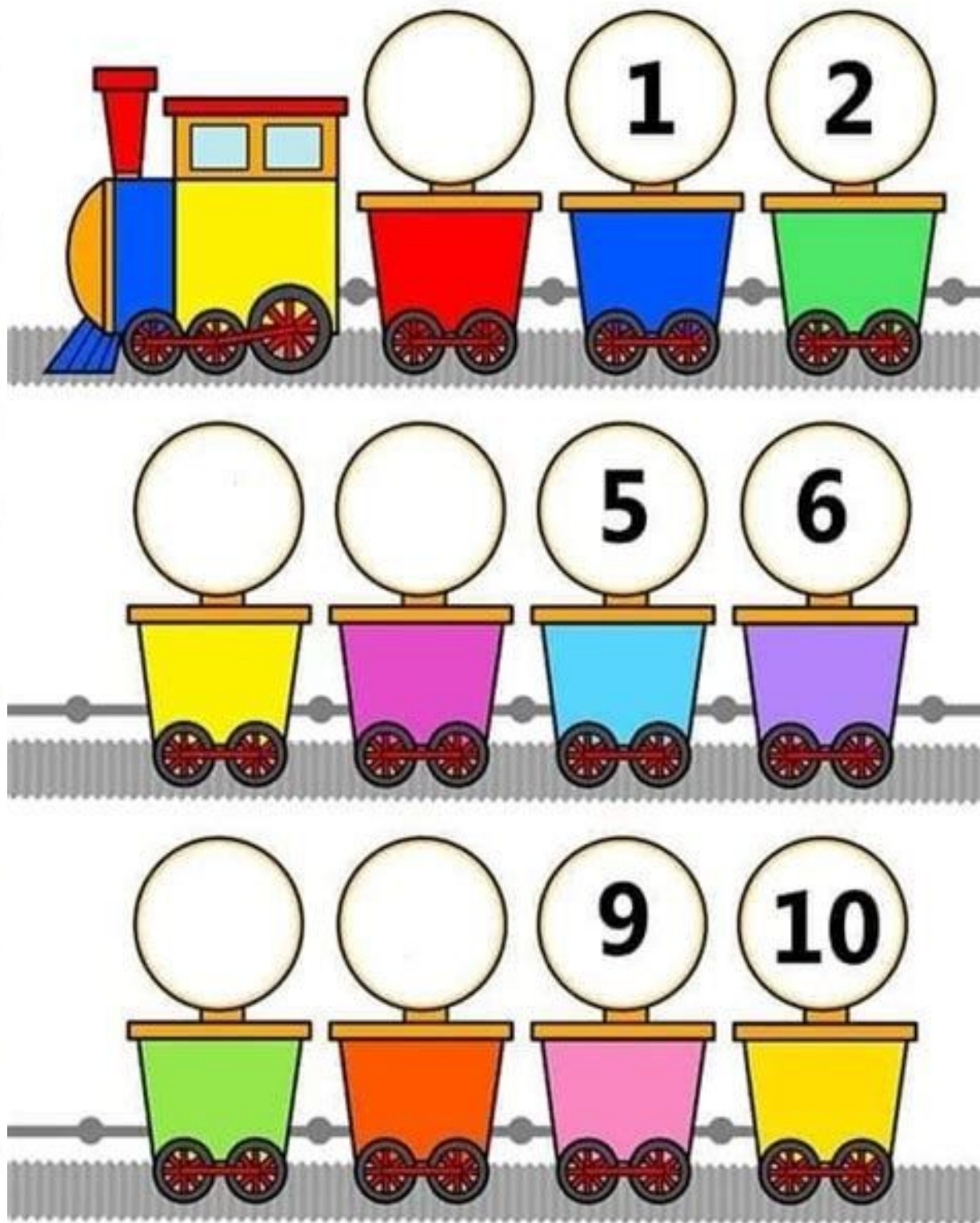
Desenează și colorează părul personajelor din imagine.
Trebuie să folosești culori diferite.



Colorează norii și picăturile de ploaie după model.



Scrive cifrele care lipsesc din șirul crescător 0-10, în ordinea crescătoare.



Numără bulinele de pe aripioarele buburuzelor și colorează
în căsuțe numărul corespunzător .



6	4	3
---	---	---



8	6	7
---	---	---



5	4	9
---	---	---



10	9	8
----	---	---



3	2	8
---	---	---



9	3	6
---	---	---



8	10	6
---	----	---




11	10	9
----	----	---







2	1	3
---	---	---

Asociază numărul din borcan cu câte o prăjiturică. Să numeri cerculețele de ciocolată de pe prăjitură înainte de trasa liniile .



Ajută țestoasa TOTO să își refacă carapacea. Decupează și lipiște bucățile de scoică la locul potrivit.









Denumește și decupează animalele din pădure.
Lipește-le în pădure în conturul potrivit.



Decupează imaginile și potrivește-le la formele geometrice din tabel.



Desenează în căsuțe buline verzi pentru rutinele pe care le faci dimineța și seara.

Desenează în căsuțe buline rosii pentru rutinele pe care nu le faci dimineța și seara.



Faci patul



Strangi jucariile



Te imbraci



Mancam cina



Mancam micul dejun



Faci baie



Te speli pe dinti



Te schimbi in pijamale



Te piepteni



Te speli pe dinti



Pregatesti ghiozdanul



Citim o poveste

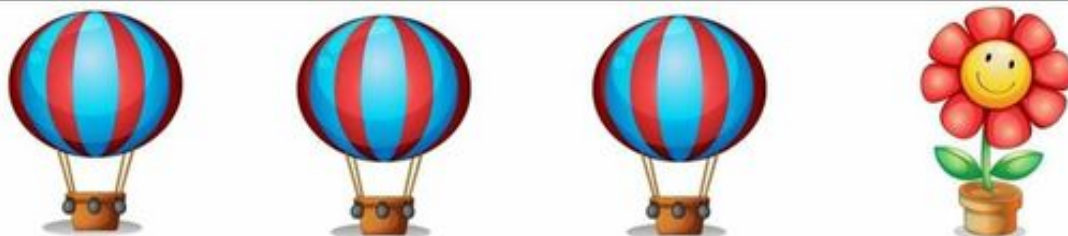




Te incalti



Noapte buna!

Încercuiește pe fiecare rând imaginea care nu se potrivește.
Spune de ce.





FELICITĂRI,.....!



Ai crescut și ai devenit absolvent de
GRĂDINIȚĂ. Te felicităm cu această zi minunată
și îți dorim multă sănătate, copil frumos și
ascultător, zile strălucitoare și luminoase, multe
zâmbete, fericire în ochi și noi reușite.

